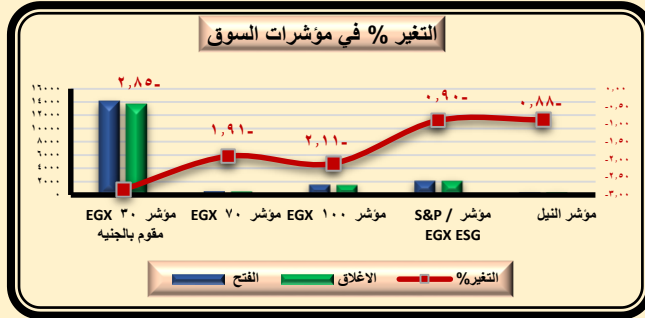
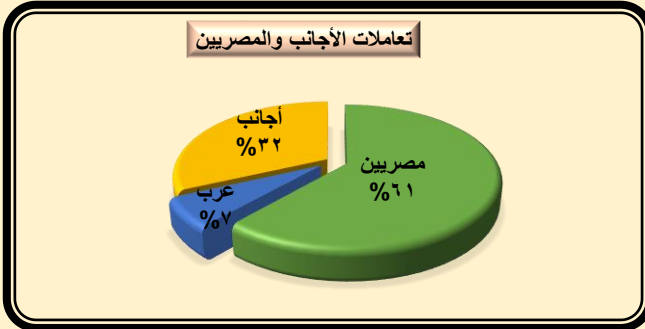


## مؤشرات البورصة المصرية

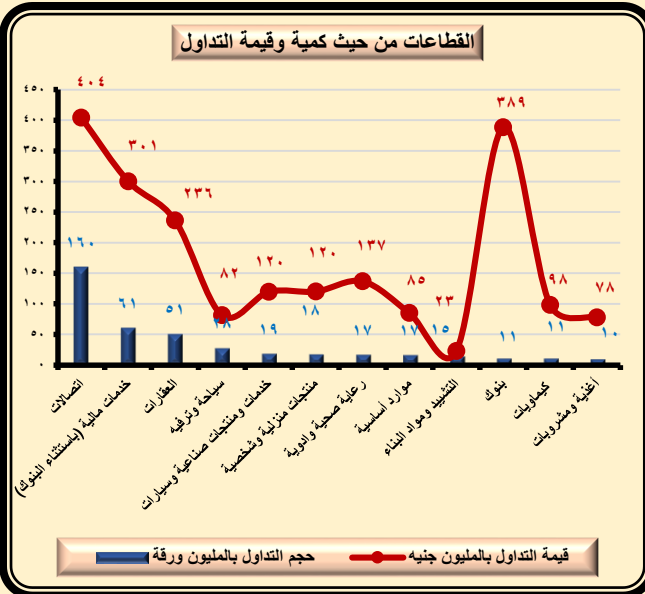
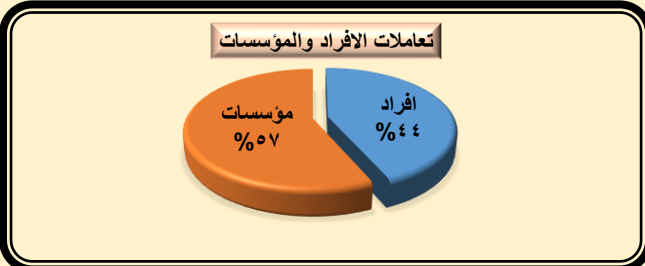
عدد رقم (١٠٧) تحليل فني خلال الفترة من ٢٠١٩/٥/١٢ حتى ٢٠١٩/٥/١٦



المؤشر بالجنيه	الافتح	الاطلاق	التغير %
EGX 30	14060.0	13609.7	2.8%
EGX 70	620.8	609.0	1.9%
EGX 100	1079.8	1046.4	2.1%



الأسبوع السابق	الأسبوع الحالي	اجماليات السوق
766.0	749.0	رأس المال السوقي "داخل المقصورة" بالمليار جنيه
2988.7	3070.6	قيمة التداول بالمليون جنيه
513	440	كمية التداول بالمليون ورقة
69	67	عدد العمليات بالآلاف عملية
		فئات المستثمرين وتعاملاتهم
109.7	32.1	العرب (صافي بيع) بالمليون جنيه
544.1	67.7	الأجانب بالمليون جنيه
628.6	34.4	المؤسسات بالمليون جنيه



السهم	كمية التداول بالمليون ورقة	سعر الاغلاق بالجنيه
اوراسكوم للاستثمار القابضة	88.6	0.014
جلوبال تليكوم القابضة	67.8	4.550
القلعة للاستشارات المالية - أسهم عادية	36.4	3.350
بالم هيلز للتعيمير	20.2	2.380
المصرية للمنتجات السياحية	16.4	1.750
شركة مستشفى كليوباترا	15.3	6.930
الحديد والصلب المصرية	11.5	3.230
الصناعات الكيماوية المصرية - كيما	5.7	4.910
الشرقية - ايسترن كومباتي	5.2	16.080
السويدي اليكتريك	5.0	13.820